

Möbeleinsatz-Tresore der Baureihe ZM werden nach den Vorgaben der EN 1143-1, Widerstandsgrad II, produziert. Optimale Testergebnisse dokumentieren die hohen Sicherheitswerte für diese Serie. Die versicherungstechnische Einstufung von 50.000 Euro (privat) kennzeichnet die technisch aufwendige Bauweise.

Die integrierte Feuerschutzisolierung (nach DIN 4102) bietet darüber hinaus Schutz bei Bränden. Die Baureihe ZM erfüllt ein hohes Anforderungsprofil. Die Sicherheit Ihrer Dokumente, Akten und Werte ist in dieser anspruchsvollen Baureihe realisiert und gesichert.








ZM Versicherungsschutz:
 Einbruch / Diebstahl
 € 50.000,-* gewerblich
 € 100.000,-* privat

* Unverbindliche Empfehlung / Richtwerte.
 Rücksprache mit Ihrem Sachversicherer erforderlich!



Modell ZM I DB

- Standardmäßig ausgestattet mit elektronischem Tastenkombinationsschloss oder Doppelbart-Sicherheitsschloss
- Tresorkorpus mit dreiwandigem Türaufbau
- Dreiseitige Verriegelung mit verchromten Rundstahl-Riegelbolzen (25 mm stark)
- Verschlussbereich mit zusätzlicher Manganpanzerung
- Inneneinrichtung: 1 Fachboden, ab Modell ZM 4 mit 2 Fachböden
- Inkl. Verankerungsmaterial für Wand- oder Bodenverankerung
- Feuerschutzisolierung nach DIN 4102

Möbeleinsatz-Tresore ZM

Bestell-Nr.	ZM	Modell	Außenmaße			Innenmaße			Fachboden	Ordner	Liter	kg
			Höhe	Breite	Tiefe*	Höhe	Breite	Tiefe				
OS200301		1 	350	450	400	250	350	295	1		26	67
OS200302		1 elo	350	450	400	250	350	295	1		26	67
OS200303		2 	450	450	400	350	350	295	1	4	36	78
OS200304		2 elo	450	450	400	350	350	295	1	4	36	78
OS200305		3 	550	450	400	450	350	295	1	4	47	93
OS200306		3 elo	550	450	400	450	350	295	1	4	47	93
OS200307		4 	700	450	400	600	350	295	2	4	62	110
OS200308		4 elo	700	450	400	600	350	295	2	4	62	110
OS200309		5 	850	450	400	750	350	295	2	8	88	140
OS200310		5 elo	850	450	400	750	350	295	2	8	88	140

* Durch die vorstehenden Beschläge erhöht sich das Außenmaß in der Tiefe um 15 mm.

-  Schnell-Lieferprogramm
-  Doppelbart-Sicherheitsschloss (DSS) mit 2 Schlüssel
- elo Elektronisches Tastenkombinationsschloss



Serienmäßige Verschraubungspunkte



Massive Riegelbolzen

