

Modelle  
**München**



**Einbruchschutz:**  
Grad I nach Euro-Norm EN 1143-1

**BESONDERHEIT** - Wertschutzschrank mit Innenscharniere.

Empfohlen für die Aufbewahrung von:

- Dokumenten**
- Wertgegenständen**

**Produktbeschreibung**  
Modelle München - Wertschutzschränke.

**Korpus:** mehrwandig 38 mm stark  
**Tür(en):** mehrwandig 84 mm stark  
**Verriegelung:** 4-seitig sperrend

**Grundausrüstung**  
**Schloss:** Doppelbart-Hochsicherheitsschloss VdS-Klasse I mit 2 Schlüsseln (Länge 95 mm)  
**Beschlag/Griff:** Klappgriff flächenbündig  
**Scharniere:** Verschwindescharniere  
**Türöffnungswinkel:** 90°  
**Bohrungen:** Rückwand und Boden  
**Lackierung:** RAL 7035 lichtgrau

**Versicherungssumme**

Die empfohlenen Versicherungssummen sind folgende:

- **privat bis 65.000,- € / mit EMA 130.000,- €**
- **gewerblich bis 20.000,- € / mit EMA 40.000,- €**

Bitte sprechen Sie hierzu mit Ihrem Versicherer. Je Versicherer, Risiko und Einsatzgebiet können die genannten Versicherungssummen variieren.



Modelle  
**München**

Artikel	Modell	Außenmaße *			Innenmaße			Türdurchgang		Verankerung		Gewicht kg	Anzahl Fachböden	Anzahl Ordner	Volumen Liter
		Höhe mm	Breite mm	Tiefe mm	Höhe mm	Breite mm	Tiefe mm	Höhe mm	Breite mm	Boden Anzahl	Rückwand Anzahl				
OS200209	München1	336	396	250	245	312	131	230	252	2	1	62	1	-	10
OS200210	München2	336	496	300	245	412	181	230	352	2	1	82	1	-	18
OS200211	München3	336	496	410	245	412	291	230	352	2	1	95	1	3	29
OS200212	München4	436	496	410	345	412	291	330	352	2	1	120	1	5	41
OS200213	München5	536	496	410	445	412	291	430	352	2	1	130	1	5	53
OS200214	München6	636	496	410	545	412	291	530	352	2	1	148	2	5	65
OS200215	München7	736	496	410	645	412	291	630	352	2	1	168	2	5	77
OS200216	München8	836	496	410	745	412	291	730	352	2	1	184	2	10	89
OS200217	München9	1036	496	410	945	412	291	930	352	2	1	215	2	10	113
OS200218	München10	1036	496	500	945	412	381	930	352	2	1	242	2	10	148
OS200219	München11	1236	496	410	1145	412	291	1130	352	2	1	248	2	15	137
OS200220	München12	1236	496	500	1145	412	381	1130	352	2	1	274	2	15	180
OS200221	München13	736	736	560	645	652	441	630	592	2	1	250	2	8	185
OS200222	München14	836	736	560	745	652	441	730	592	2	1	265	2	16	214
OS200223	München15	1036	736	560	945	652	441	930	592	2	1	325	2	16	272
OS200224	München16	1236	736	560	1145	652	441	1130	592	2	1	377	2	24	329
OS200225	München17	1536	736	560	1445	652	441	1430	592	2	1	480	3	32	415
OS200226	München18	1836	736	560	1745	652	441	1730	592	2	1	545	4	40	502
OS200227	München19 **	1836	1200	560	1745	1120	441	1730	1025	2	1	695	4	70	862

\* ohne Scharnier, Griff und Beschlag \*\* 2-flügelige Tür



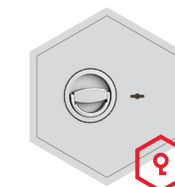
Korpus mehrwandig  
38 mm stark



Tür(en) mehrwandig  
84 mm stark

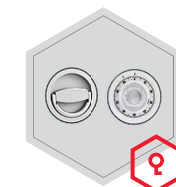
**Verschlussoptionen**

Standardverschluss

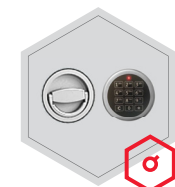


Doppelbartschloss

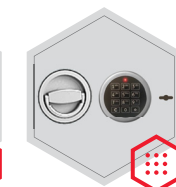
Optionale Verschlussvarianten



Mechanisches  
Kombinationsschloss

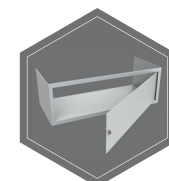


Elektronisches  
Kombinationsschloss

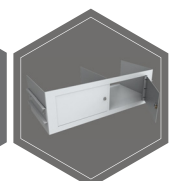


Elektronischschloss kombiniert mit  
mechanischer Revision  
(Ausser Art. 40000-40002)


**Zubehörartikel gegen Aufpreis**



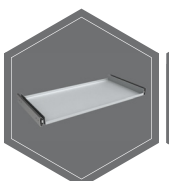
Innentresor  
(Ausser Art. 40000-40004; 40018)



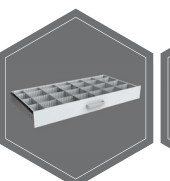
Innentresor mit Trennwand, 2 - Türieg  
(Art. 40018)



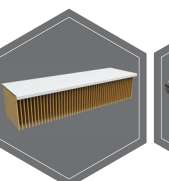
Fachboden



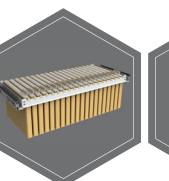
Fachboden auf Teleskopschienen  
(Ausser Art. 40000-40010)




Individuell einrichtbare  
Schublade auf Teleskopschienen  
(Ausser Art. 40000-40010)



Fachboden für Hängeregistratur  
(Ausser Art. 40000-40010)



Hängeregistratur auf Teleskopschienen  
(Ausser Art. 40000-40010)



EMA - Komponenten  
(Ausser Art. 40000-40007)



Türanschlag links



Gewichts-, Farb- und Maßangaben sind unverbindlich. Irrtum, Gewichts-, Maß- und Farbveränderungen vorbehalten. Geringe Gewichts-, Farb- und Maßabweichungen sind produktionsbedingt. Technische Änderungen vorbehalten. Tresore evtl. kopfplastig, bei Inbetriebnahme entsprechende Sorgfalt gem. Einbauanleitung walten lassen. Piktogramme stehen symbolisch für die jeweiligen Merkmale.