

Modelle
Baden-Baden



Einbruchschutz:
Grad S2 nach Euro-Norm EN 14450
Bauart: Stufe B nach VDMA 24992 Ausg. Mai 95

Empfohlen für die Aufbewahrung von:

- Dokumenten**
- Schlüsseln**

Produktbeschreibung
Modelle Baden-Baden - Möbeleinsatzschränke.

Korpus: doppelwandig 30 mm stark
Tür(en): doppelwandig 52 mm stark
Verriegelung: 4-seitig sperrend

Grundausrüstung
Schloss: Doppelbart-Hochsicherheitsschloss VdS-Klasse I mit 2 Schlüsseln (Länge 65 mm)
Beschlag/Griff: Griff 12 mm vorstehend (zzgl. zur Außentiefe)
Scharniere: Innenliegende Scharniere
Türöffnungswinkel: 90°
Bohrungen: 2 Stk. im Boden und 2 Stk. in der Rückwand
Lackierung: RAL 7035 lichtgrau



Modelle
Baden-Baden

Artikel	Modell	Außenmaße *			Innenmaße			Türdurchgang		Verankerung		Gewicht kg	Anzahl Fachböden	Anzahl Ordner	Volumen Liter
		Höhe mm	Breite mm	Tiefe mm	Höhe mm	Breite mm	Tiefe mm	Höhe mm	Breite mm	Boden Anzahl	Rückwand Anzahl				
OS200275	Baden-Baden	300	420	380	226	348	291	226	316	2	2	32	1	1	23
OS200276	Baden-Baden	420	300	380	346	228	291	346	196	2	2	32	1	2	23
OS200277	Baden-Baden	605	425	380	531	353	291	531	321	2	2	52	1	4	53
OS200278	Baden-Baden	705	425	380	631	353	291	631	321	2	2	60	2	4	63
OS200279	Baden-Baden	805	425	380	731	353	291	731	321	2	2	66	2	8	73

* ohne Scharnier, Griff und Beschlag



Korpus doppelwandig
30 mm stark



Tür(en) doppelwandig
52 mm stark

Versicherungssumme


Die empfohlenen Versicherungssummen sind folgende:

- privat bis 20.000,- €

Bitte sprechen Sie hierzu mit Ihrem Versicherer. Je Versicherer, Risiko und Einsatzgebiet können die genannten Versicherungssummen variieren.


Verschlussoptionen

Standardverschluss



Doppelbartschloss

Optionale Verschlussvarianten



Mechanisches
Kombinationsschloss



Elektronisches
Kombinationsschloss

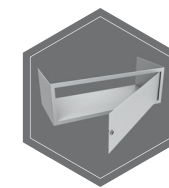


Elektronischschloss kombiniert
mit mechanischer Revision
(Ausser Art. 34100, 34101)

Zubehörartikel gegen Aufpreis



Türanschlag links



Innentresor
(Ausser Art. 34100, 34101)



Gewichts-, Farb- und Maßangaben sind unverbindlich. Irrtum, Gewichts-, Maß- und Farbveränderungen vorbehalten. Geringe Gewichts-, Farb- und Maßabweichungen sind produktionsbedingt. Technische Änderungen vorbehalten. Tresore evtl. kopfplastig, bei Inbetriebnahme entsprechende Sorgfalt gem. Einbauanleitung walten lassen. Piktogramme stehen symbolisch für die jeweiligen Merkmale.

